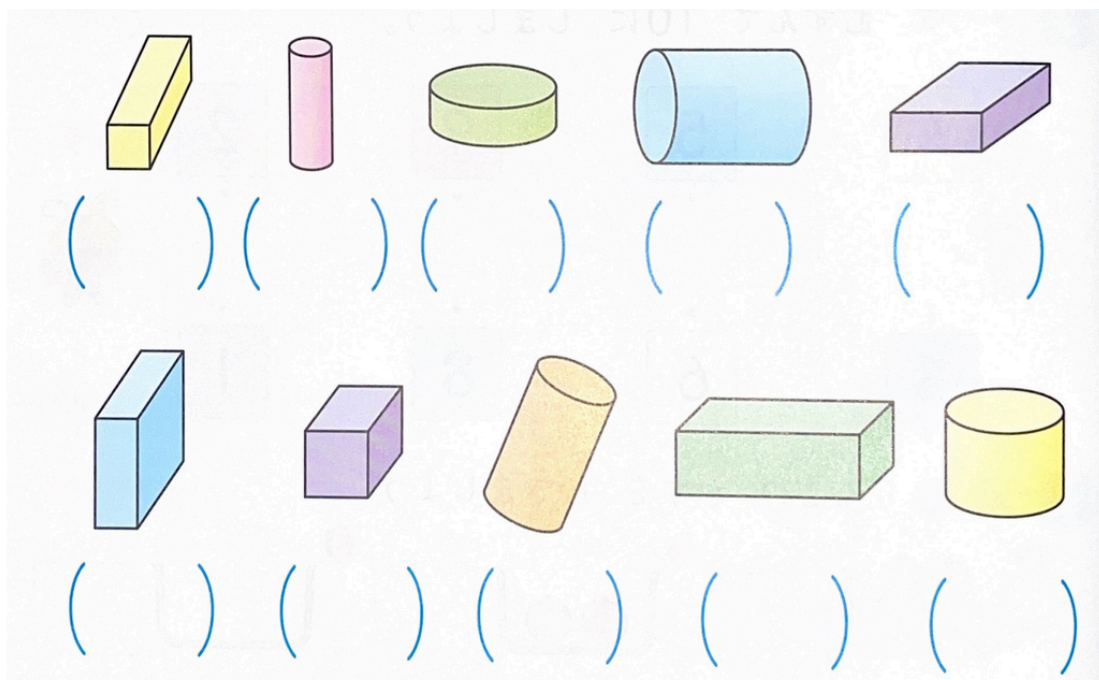


NOME: _____

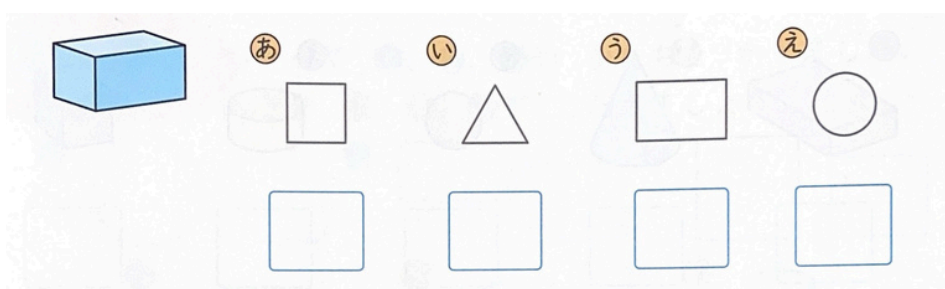
DATA: _____

CAPÍTULO 4 - 1º ANO: DIFERENTES FORMAS.

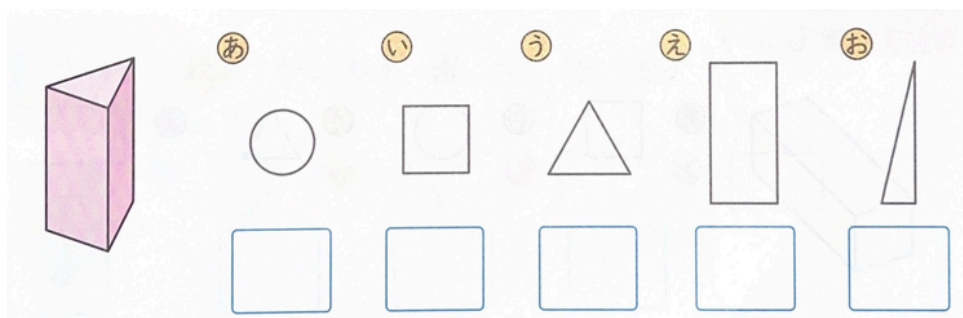
1) MARQUE COM ○ OS QUE PERTENCEM AO GRUPO  E COM □ OS QUE PERTENCEM AO GRUPO   .



2) USANDO O BLOCO ABAIXO, MARQUE COM ○ TODAS AS FORMAS QUE PODEM SER REPRODUZIDAS.



3) USANDO O BLOCO ABAIXO, MARQUE COM ○ TODAS AS FORMAS QUE PODEM SER REPRODUZIDAS.

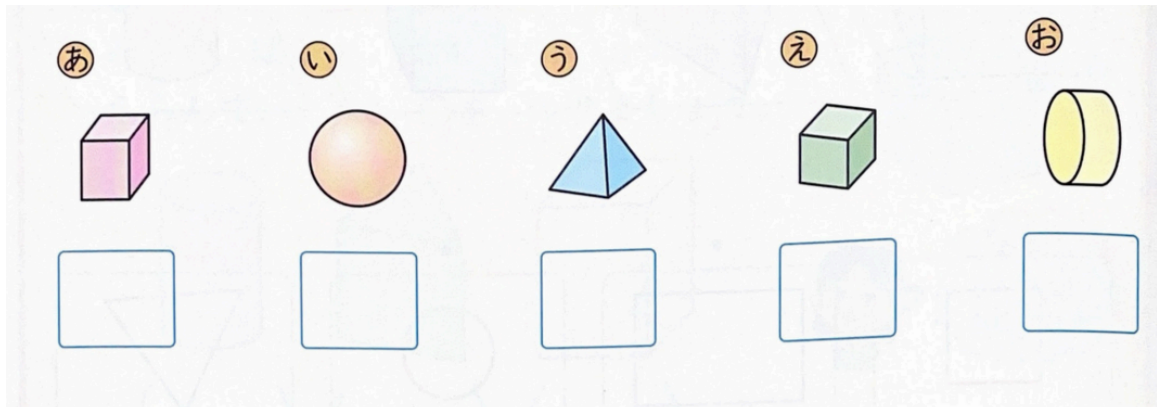


NOME: _____

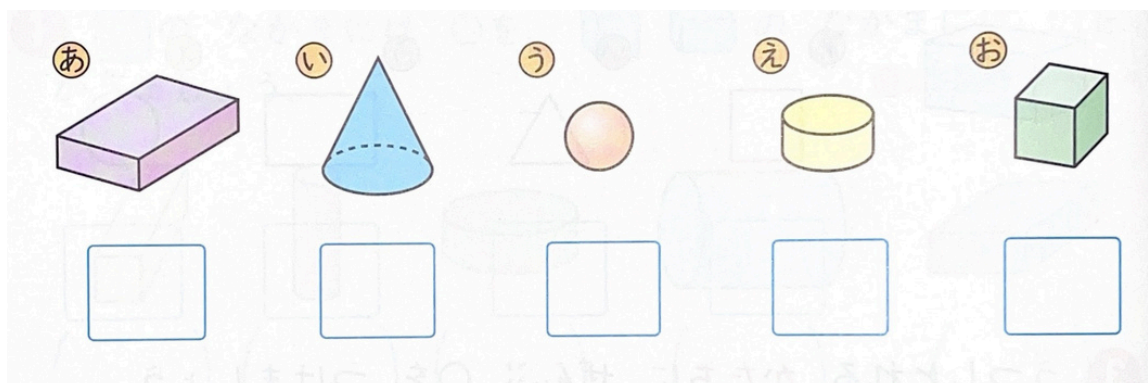
DATA: _____

CAPÍTULO 4 - 1º ANO: DIFERENTES FORMAS.

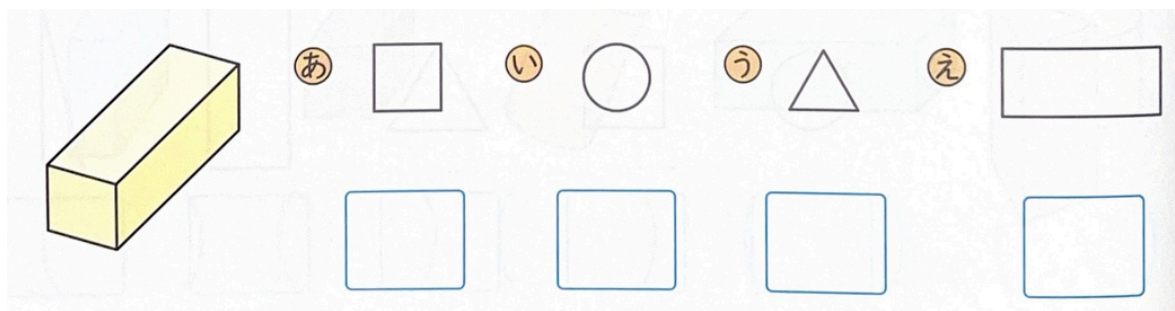
4) ENTRE OS BLOCOS ABAIXO, MARQUE COM ○ TODOS OS QUE ROLAM.



5) ENTRE OS BLOCOS ABAIXO, MARQUE COM ○ OS QUE PERMITEM EMPILHAR OUTROS BLOCOS POR CIMA.



6) USANDO O BLOCO ABAIXO, MARQUE COM ○ TODAS AS FORMAS QUE PODEM SER REPRODUZIDAS



NOME: _____

DATA: _____

CAPÍTULO 4 - 1º ANO: DIFERENTES FORMAS.

7) OBSERVE AS FORMAS ABAIXO E SEPRE POR GRUPO.

あ い う え 1つ20(60てん)

お か き く け

の なかま の なかま の なかま なかま grupo

8) USANDO BLOCOS, FORAM FORMADAS AS FIGURAS 1, 2 E 3. RESPONDA QUAIS BLOCOS FORAM USADOS, UTILIZANDO あ, い E う.

1 2 3

あ い う

9) ESCOLHA, ENTRE あ, い, う E え, TODAS AS FORMAS QUE PODEM SER REPRODUZIDAS.

あ い う え ()

CAPÍTULO 4 - 1º ANO: DIFERENTES FORMAS. FOLHA DE RESPOSTAS

